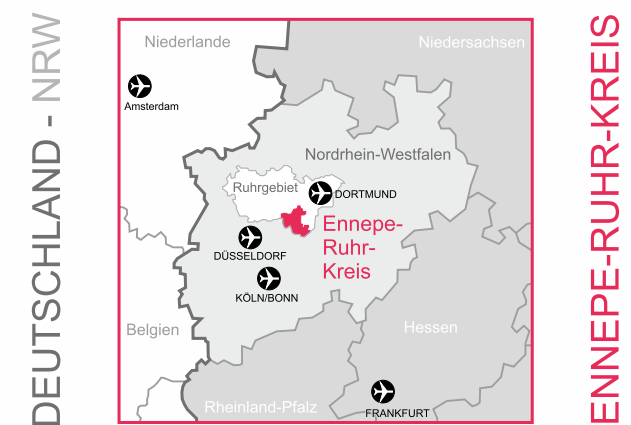


- Legende**
- Radroute Eselohren
 - Rheinischer Esel
 - RuhrtalRadweg
 - von Ruhr zur Ruhr
 - - - 1 Knotenpunkte und Radverkehrsnetz NRW
 - Anbindung
 - ★ Startpunkt Beispiel, siehe Höhenprofil
 - R Radstation
 - DB Bahnhof
 - S S-Bahnhof
 - P Parkplatz
 - 1 Nr. siehe Werbung

Maßstab 1:30 000
 0 1 2 km

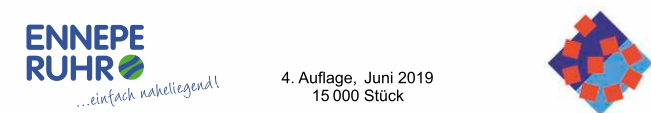


Kartengrundlage:
 © Stadtplanwerk Ruhrgebiet - Regionalverband Ruhr (RVR)

Herausgeber und Herstellung:
 Ennepe-Ruhr-Kreis - Der Landrat - Hauptstraße 92 - 58332 Schwelm
 EN-Agentur - www.ennepe-ruhr-tourismus.de

Gem.-Projekt: Ennepe-Ruhr-Kreis mit den Städten Bochum, Dortmund und Witten

Weitere Infos unter:
 www.ennepe-ruhr-tourismus.de - e-mail: info@en-agentur.de - Tel.: 02324 56480



Genießen Sie das Ruhrtal
 auf der MS Schwalbe II.


Einsteigen und entspannen. Natürlich.



ENNEPE RUHR
 ...einfach nahelegend!


Schleife Ruhrtal Radweg
 Eselohren - Rheinischer Esel

Radfahren
 in der Freizeitregion
 Ennepe-Ruhr



Eselohren - Rheinischer Esel

Länge: 34,9 km



Charakteristik: Leichte Strecke mit nur geringen Steigungen (ca. 220 Höhenmeter)
 Sie führt sowohl über eine zum Radweg ausgebauten ehemalige Bahntrasse, als auch über andere Rad-/Fußwege und mäßig befahrene Straßen. In den städtischen Bereichen müssen jedoch zum Lückenschluss auch stark befahrene Straßen genutzt werden.

Start und Ziel: Mehrere öffentliche Parkplätze, z.B. am Kernader Stausee im Bereich „Heveney“ oder die an der Route liegenden S-Bahnstationen können als Einstieg genutzt werden.

GPS-Gerät?: ... dann laden Sie sich auf www.ennepe-ruhr-tourismus.de die Streckendaten kostenlos herunter!

Beschreibung: Diese Radroute hat als südliche Achse den **RuhrtalRadweg** zwischen der Ruhrbrücke in **Witten-Bommern** und dem **Kemnader Stausee**. Vom Stausee aus geht es durch das **Oelbachtal** in Richtung **Ümminger See** und weiter durch das Zentrum von **Bochum-Langendreer**. Vorbei am **Haus Langendreer** führt die Route durch landwirtschaftlich geprägte Flächen sowie durch den **Dorneywald**. Östlich von **Witten-Stockum** geht es in Richtung **Dortmund-Saligen** und **Dortmund-Großholthausen**, wo man auf die ehemalige Bahntrasse gelangt. Über die Stadtteile **Dortmund-Kruckel**, **Witten-Rüdinghausen** und **Witten-Annen** erreicht man die **Wittener Innenstadt**. Von hier führt der Weg zurück zur **Ruhr**. Der Radweg auf der Bahntrasse zwischen dem **ehemaligen Bahnhof Witten-Ost** und **Bochum-Langendreer/Oesterheide** dient als Verbindungsachse der „Eselohren“. So kann die insgesamt ca. 34,9 km lange Radroute in eine Ost- und eine West-Runde (20,8 km und 21,9 km) geteilt bzw. kombiniert werden.

Auf eine detaillierte Beschreibung wird bei dieser Route verzichtet, da in diesem Flyer die Ortslagen und Straßennamen weitgehend lesbar sind und zukünftig das Befahren schon auf Grund der Beschilderung gut möglich sein wird.



Die Freizeitregion Ennepe-Ruhr

„ENNEPE-RUHR ...einfach naheliegend!“ - so wirbt die Freizeitregion am Südrand des Ruhrgebiets selbstbewusst für sich - und das völlig zu recht. Gerade mal rund 20 Minuten benötigt man mit dem Auto, um aus diesem Ballungskern in die grüne Region zwischen Ruhr und Ennepe zu gelangen. Vor allem das reizvolle Ruhrtal mit seiner landschaftlichen Schönheit, seinen Burgen und Herrenhäusern sowie den spannenden Hinterlassenschaften der industriellen Vergangenheit lockt Besucher von nah und fern an. Hinzu kommen touristische Attraktionen wie die nostalgische Ruhrthalbahn oder die Ausflugsschiffahrt auf der Ruhr und ihren Seen. So verwundert es nicht, dass der RuhrtalRadweg binnen weniger Jahre zu einem der populärsten Radwege in Deutschland wurde. Auch jenseits des Tales im südlich anschließenden Hügelland, das sich bis ans Bergische Land und an die Ausläufer des Sauerlandes erstreckt, bietet die Region attraktive Vielfalt für Erholungssuchende, vor allem für Wanderer und Mountainbiker. Um diese hügelige Landschaft bequem - auch als nicht trainierter Radler - zu erkunden, wurde der Radweg **„von Ruhr zur Ruhr“**, der weitgehend auf ehemaligen Bahntrassen verläuft, eigens für den „normalen“ Radfahrer angelegt. Die **„Ennepe-Runde“** bietet dem Freizeitradler eine abwechslungsreiche Route durch den südlichen Teil der Freizeitregion Ennepe-Ruhr entlang der Städte Breckerfeld, Ennepetal und Gevelsberg. www.en-tourismus.de www.ruhrtalradweg.de



ENNEPE RUHR ...einfach naheliegend!

WASSERREICH
& SPORTTRENDS

RADPARADIES
& WANDERLAND

INDUSTRIEKULTUR
& VIELES MEHR

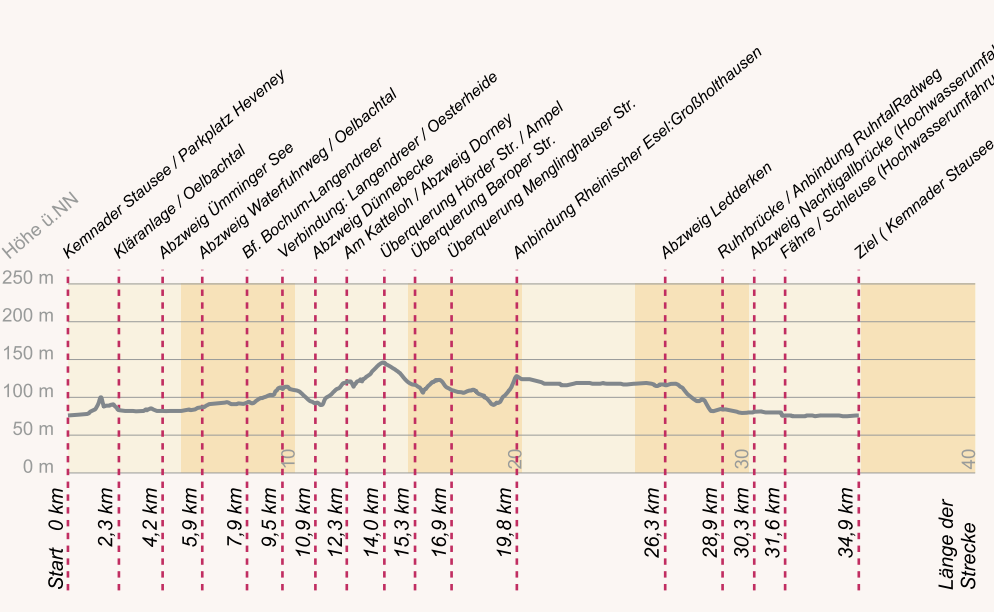
DIE FREIZEITREGION ENNEPE-RUHR: VIELSEITIGKEIT ERLEBEN!

Infomaterial, Touren & Veranstaltungen unter [→ www.en-tourismus.de](http://www.en-tourismus.de)

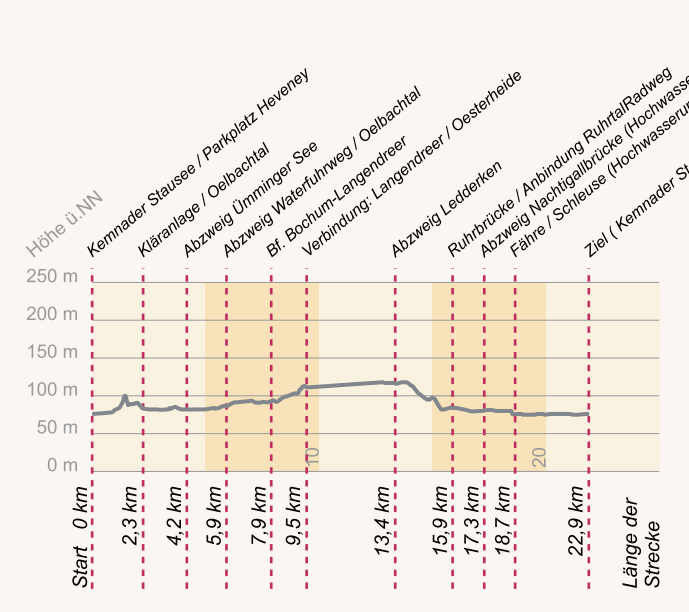
Breckerfeld • Ennepetal • Gevelsberg • Hattingen • Herdecke • Sprockhövel • Wetter • Witten

Höhenprofile: Gesamtrunde

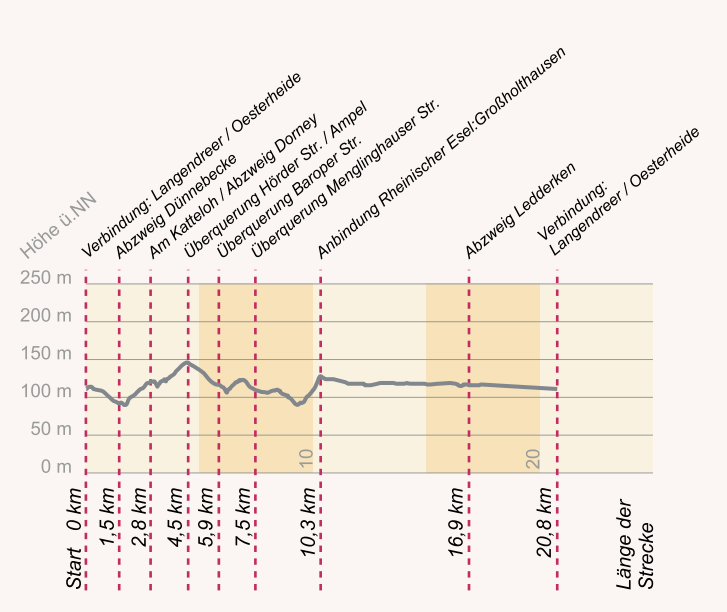
hier mit gewähltem Ausgangspunkt Kemnader Stausee (Parkplatz Heveney):



West-Runde (21,9 km):



Ost-Runde (20,8 km):



Schleife RuhrtalRadweg von Ruhr zur Ruhr

Ennepe-Runde!

Radfahren in der Freizeitregion Ennepe-Ruhr
www.ennepe-ruhr-tourismus.de

Hoppe's sinn.esslust

Stockumerstraße 6
58453 Witten
Fon 02302 60307
team@hotelhoppe.com

Mo-Fr ab 18 Uhr
Sa ab 18 Uhr
So geschlossen

www.hotelhoppe.com

Fahrradfahrer sind herzlich willkommen!

Picasso IM RUHRBLICK

Öffnungszeiten
Sommer (April bis Oktober)
Dienstag bis Sonntag: ab 12:00 Uhr
Winter (Oktober bis April)
Dienstag bis Donnerstag: ab 17:30 Uhr*
Freitag bis Sonntag: ab 12:00 Uhr

* Bei Reservierungen ab 6 Personen auch mittags geöffnet.

Carmen und Luis Alvarez
In der Lake 19 - 58456 Witten
zahlreiche Parkplätze am Haus vorhanden
Telefon 02302 1797872
www.picassoimruhrblick.de

RadCafe

Treff für Radfreunde

- Fahrradverkauf, neu und gebraucht zu günstigen Preisen
- Fahrradwerkstatt
- Fahrradzubehör
- Fahrradvermietung
- Information und Beratung rund ums Fahrrad
- Infoveranstaltungen, Workshops

Kommen Sie vorbei!
Augustastr. 36
58452 Witten
02302/1717502
radstation@wambmbh.de

zweiradposdziech

SERVICE BIKES PARTS

Zweirad Posdziech
Alte Bahnhofstr. 23
44892 Bochum

Tel. 0234. 28 72 64
Fax 0234. 29 06 24

bertholdposdziech@gmx.de
www.zweirad-posdziech-bochum.de

Witten

UNTER-TAGE-TOUR

Das Erlebnis in der Wiege des Ruhrbergbaus
Ab 27,90 € pro Person

02302/19433
www.stadtmarketing-witten.de

#visitDORTMUND

DORTMUNDtourismus GmbH | Kampstraße 80 | 44137 Dortmund
+49 (0) 231 18 99 90 | visit@dortmund.de | visit.dortmund.de

f visit.dortmund | visit_dortmund

DEHOGA WESTFALEN e.V.

Bei den Mitgliedern ist das Aufladen der E-Bikes möglich (nur mit eigenem Ladegerät).