

Prüfung der Terminreservierung Ihrer Corona-Schutzimpfung

Bitte rufen Sie die Internetseite <https://www.impfterminservice.de> auf.

1. Schritt

Ob Ihre Terminbuchung erfolgreich war, können Sie auf der Impfterminservice-Seite überprüfen. Erst- und Zweittermine können getrennt voneinander geprüft werden.



Onlinebuchung für zwei Termine zur Corona-Schutzimpfung

Wählen Sie das Impfzentrum in Ihrer Umgebung und buchen Sie Ihre beiden Impftermine.

Hinweis: Für einen vollumfänglichen Impfschutz benötigen Sie unbedingt zwei Impftermine. Buchen Sie beide Termine am besten direkt nacheinander. Ohne den Nachweis des Zweittermins (über die entsprechende Bestätigungsmail oder den Vermittlungscode) könnte Ihnen die Erstimpfung im Impfzentrum verweigert werden.

Bundesland
Bitte auswählen

Impfzentrum
Bitte auswählen

Impfzentrum Detailinformation
Bitte wählen Sie zuerst ein Bundesland und anschließend ein Impfzentrum aus.

ZUM IMPFZENTRUM

2. Schritt

Wählen Sie hier das Bundesland und das Impfzentrum Ihres Kreises aus, bei dem Sie den Termin gebucht haben.

Bundesland
Nordrhein-Westfalen

Impfzentrum
58256 Ennepetal, Impfzentrum des Ennepe-Ruhr-Kreises

Impfzentrum Detailinformation
Impfzentrum des Ennepe-Ruhr-Kreises
Kölner Str. 205, 58256 Ennepetal

⚠ Bitte notieren Sie Ihre Auswahl

ZUM IMPFZENTRUM

3. Schritt

Um nun den Termin zu prüfen, klicken Sie auf „Buchung verwalten“



Wurde Ihr Anspruch auf eine Corona-Schutzimpfung bereits geprüft?

Ja	Nein (Anspruch prüfen)
----	------------------------

4. Schritt

Geben Sie nun Ihren Buchungs-Code (12-stellige Kombination aus Buchstaben und Zahlen. Diesen haben Sie telefonisch oder per Mail erhalten) ein. Eine Überprüfung des Termins ist nur anhand dieses Buchungs-codes möglich.



Bitte geben Sie den Vermittlungscode der Buchung an

Vermittlungscode

ZYXW	- 1234	- ABCD
------	--------	--------

BUCHUNG VERWALTEN

ABBRECHEN


Klicken Sie auf Buchung verwalten.




5. Schritt

Es öffnet sich die Terminbestätigung, wenn die Überprüfung erfolgreich war. Diese können Sie – falls Sie sie noch nicht vorliegen haben – jetzt ausdrucken.

Um Zutritt zum Impfzentrum zu erhalten, ist der Ausdruck nicht erforderlich. Hier reicht der Buchungs-Code und eine Identifizierung über den Personalausweis oder ein vergleichbares Dokument.




Hilfe  Neu starten

Ihr Termin am

Bitte notieren oder [drucken](#) Sie Ihren Vermittlungscode:

Corona-Schutzimpfung - Comirnaty (BioNTech)

Impfzentrum des Ennepe-Ruhr-Kreises - 0
Kölner Str. 205
58256 Ennepetal
2 km

 Weitere Informationen

Wenn Sie auf dem Parkplatz des Impfzentrums die Frequenz 89,4 MHz in Ihrem Autoradio einstellen, haben Sie die Möglichkeit in Ihrem Fahrzeug zu warten und sich eine Impfaufklärung anzuhören. Sie werden dann mit Ihrem Termincode aufgerufen.

Mit Aufruf der Karte von Google, erklären Sie sich einverstanden, dass Ihre Daten an Google in ein nicht EU-Land übermittelt werden und bestätigen, dass Sie die [Datenschutzrichtlinie](#) gelesen haben


KARTE ANZEIGEN

TERMIN ABSAGEN




An dieser Stelle könnten Sie Ihren gebuchten Termin auch absagen.

Wenn Ihre Buchung nicht erfolgreich war, erscheint folgende Meldung:



Bitte geben Sie den Vermittlungscode der Buchung an

 Ungültiger Vermittlungscode

Vermittlungscode

ZYXW - 1234 - ABCD

BUCHUNG VERWALTEN **ABBRECHEN**

Leider hat Ihre Terminbuchung dann nicht funktioniert und Sie müssen einen neuen Termin buchen.